

カレンダーをつくろう！

2025年4月からはじまる、カレンダーを作ろう！

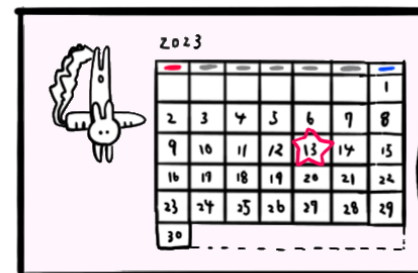
カレンダーは、その日の予定を確認したり、少し先の大切なことや楽しみなことを書きこんで日付をカウントしたりと、カレンダーは生活にかかせないアイテムです。そんなカレンダーを使う場所やサイズをきめて、季節感や月ごとのとくちょうをイラストで表現してカレンダーの完成を目ざしましょう！

【今月のかだい】

STEP1: 季節の行事やアイテムを考えよう

STEP2: どんなカレンダーをつくるか考えよう

STEP3: カレンダーをつくろう





ステップ1

季節の行事やアイテムを考えよう




カレンダーに描かれているイラストはその月の**雰囲気**を感じられるものが多いです。その月を「楽しむ」ために、各月の**雰囲気**を伝える**行事**や**アイテム**を考えていきましょう。

行事

1月はお正月・2月はバレンタインなど、月ごとの**行事**を書き出しましょう。
同じ国やすんでいるちいきによってもかわります。
家族のとの**行事**もありますね。
自分がワクワクする**行事**をどんどんメモしましょう。

アイテム

行事を書き出したら、その**行事**につかう**アイテム**があります。
各月をイメージする**アイテム**も書き出していきましょう。
また、**行事**に関係なく各月や季節を演出できる**アイテム**もあります。春ならさくら、夏はひまわりなど。**アイテム**もどんどんメモしましょう。



ぎょうじ
行事とアイテムのメモ

ここで書いておくことは、制作のアイデアにつながるかもしれません。
「ちがうかも？」なことでも気軽にメモしておきましょう。
メモは文字、イラストなど気軽に描ける方法でOKです！



4月	お花見、さくら、三色団子 ^{だんご}
5月	たんごの節句 ^{せっく} 、カブト、 かしわもち
6月	父の日、雨、さくらんぼ
7月	海の日、船、スイカ
8月	山の日、虫取り ^{むしと} 、せみ
9月	十五夜、月、月見団子 ^{だんご}

どんなカレンダーをつくるか考えよう

カレンダーのテーマを決めよう！

どんなイラストのカレンダーがあったらうれしいですか？

カレンダーをどんな風につかいたい^{そうぞう}か想像して、「テーマ」を決めましょう。

こんなカレンダーがうれしい

かわいいがいっぱい

どんなふうにかわいい？



テーマ

うさぎがかつやくするカレンダー

お話がある

どんなジャンルのお話？



絵本みたいなカレンダー

あそべるカレンダー

あそびの内ようは？



げきムズ！まちがいさがし

テーマを^{ふか}深ぼりしよう

きめたテーマからイメージしてふんいきや描くことを考えておきましょう。

テーマ

うさぎがかつやくするカレンダー

「テーマ」をきめても内ようはまだ色々考えられます。内ようまでイメージしておくことで、描くときにこまることをへらせます。

描くないよう 例1

うさぎが^{かく}各月の^{ぎょうじ}行事をがんばっているイラストを描く。

描くないよう 例2

数字がうさぎになっている。
2025年！なカレンダー

^{れい}例1と2でカレンダーのふんいきは大きくかわります。^{れい}例1はイラストが^{しゅやく}主役になるであろうカレンダー。^{れい}例2は数字が^{しゅやく}主役になり、^{てき}デザイン的なカレンダーになりそうです。
^{しゅやく}数字や色が主役のカレンダーもアイデアです。思いついたらチャレンジしてみよう！

季節にあった「配色」を考えよう

配色とは画面の中にどのように、「色を配置しているか」です。どんな色を合わせるとその季節感を出せるか、行事の「らしさ」を出せるのか、色について考えよう。


季節を連想する色

各月を思い出して、どんな景色や温度か。自分が体感したことを思い出して、色にかえてみよう！



しぜんは目にふれることがおおく、色にへんかんしやすい

温度を連想する色



- さくら
- 太陽の光
- 若葉
- 空
- 山
- 雪

色は暖色・寒色・中間色というグループに分けることができます。あたたかさを感じる色、寒さを感じる色と、人は色を見ると連想ゲームのようにアイテムや景色を思い出し、温度まで感じます。

ぎょうじ れんそう
行事から連想する色

かくつき だいひょう ぎょうじ
各月を代表するような行事には色のイメージもつきものです。行事をイメージする色を合わせることでアイテムがなくても季節や行事のある月を想像させることができます。


同じ赤色でも合わせる色をかえると



れんそう ぎょうじ
連想する行事がかわります。



ぎょうじ
どんな行事に
みえるかな



きせつ おんど ぎょうじ れんそう とく
色から季節や温度、行事を連想できる特ちょうをつかうと、イラストなどのモチーフを使用せずに、配色だけで各月の特ちょうを伝えるカレンダーを作ることができます。


ぎょうじ
どの行事をイメージしているか分かるかな？12月と1月の冬の行事をイメージしているよ。




季節を「配色」で表現しよう

メモした、行事やアイテムから「色」を連想して、四角の中にかく季節の色をおきましょう。

例) 春




春のさくらと冬が明けてさき出した、花やはっぱの色をイメージして配色しました。



春の中でも「さくら」だけで配色することもできます。ピンクから白のやさしくてあたたかな色だけで作ることもできます。季節をつたえる配色は、体験した風景や行事を思い出して色をえらぶとまとめやすいです。

また、各季節や月に「元気」や「しずか」などのイメージがあればそれに合わせて配色するのもいいです。春は「元気」なイメージと考えたら、彩度を高くし、反対色を入れるなどして組み合わせるなど。




デザインの^{てき}なカレンダー

テーマによってはイラストは描かずに、数字を^{へんけい}変形させて画面を構成することもあります。
あるいは「色」と^{こうせい}シンプルな形で構成したカレンダーを作ることもあります。


よく見るカレンダーの
数字の^{ひょうげん}表現



数字をデザイン



^{こうせい}色で構成



色や形が「^{かん}楽しい」と感じる人は、^{ひょうげんほうほう}こういった表現方法もオススメです。

カレンダーの形を考えよう

カレンダーの形は長方形だけでなくいろいろな形があります。
どんなものがあるか知って、自身の^{じしん}カレンダーの形やサイズをきめましょう。

カレンダーの形

かべかけ・たく上・手ちょう ^{ほか}その他があります。
また、アイパッドやスマホなどデジタル機器^{きぎ}の
ホーム画面^{がめん}などに使用^{しよう}できるカレンダーなどがあります。

どんなふう^{つか}に使うか^{そうぞう}想像して形をきめましょう




カレンダーのサイズ

デジタル機器用につくるときは画面のサイズにあわせて作ります。
種類によってちがうのできちんとしらべましょう。
かべかけなどはかける場所を想像してサイズを考えます。

どこで使う

リビングで使う



見る人や、かざる場所

広い場所にかざるから、
大きめで見やすくする



サイズ

かべかけ A3 タテ

1 まいの紙に何ヵ月ぶん描く

1 まいにふた月

ステップ1、2できめたテーマやサイズを元にカレンダーを作っていこう

まずはサイズを合わせてキャンバスを作ろう

下書きから、きめたカレンダーサイズでイメージを新規作成しんきさくせいしておこう。とくにふだん描かない比率ひりつの場合は大切です。日づけのスペースをわすれずに！

サイズ

きかく
 아이폰 12 の規格

1まいの紙に何ヵ月ぶん描く

一月で1まい。
計12まい



どんなデザインに
しようかな

こうず 構図を考えよう

カレンダーの多くは6まいや12まいなどふく数のイラストがひつようです。
こうず
構図をそろえてシリーズ感を出したり、
テーマといっしょにこうず
構図のことも考えてみましょう。


こうず 構図とは

がめん
画面のこうせいのこと。
がめん たい はい
画面に対してどのように配ちしてモノを描くか考えます。

こうず
構図の考え方はあくまでも、イラストをみりょくてきに見せる1つの方法なので、
「こうしななければならない」とむずかしく考えることはありません。
こんな考え方があるんだと、テーマに合わせてこうず
構図を考えてください。

ひづけ はい こうず
カレンダーの日付（数字）も配ちや形をデザインして構図を考えることができます。

「テーマ」にどのようなこうず
構図、
ひょうげん
表現があるか考えましょう。




こうず しゅるい
構図の種類①

こうず
見やすい構図



こうず
日の丸構図

中央にイラストを配ちする




シンメトリー

たいしょう はい
左右、上下対象な配ちや形



かえ
パターン 図がらがくり返しているもの





こうず しゅるい 構図の種類②


かんかく こうず バランス感覚をやしなう構図

さんぶんかつほう
三分割法

がめん よこ さんぶんかつ こうさてん
画面をたて・横それぞれ三分割にして、線の上や交差点にレイアウトするパターンです。
この交差点に見せ場があると、みやすく引きしまった画面が作れます。



かつしかほくさい
葛飾北斎の浮世絵
ふがくさんじゅうろっけい かながわおきなみうら
「富嶽三十六景・神奈川沖浪裏」



はいけい さんぶんかつ
背景やデザインをこの三分割のライン上にもってくるのもバランスがよいです。

テーマに合わせて構図を考えよう

テーマとサイズがきまっていれば、どんなバランスで描いたらすてきになるかな？と、構図を考えやすくなります。もっと具体的にきめたいときは描くモチーフも決めてみよう。

テーマ

数字と色を楽しむ

どこで使う

아이폰


サイズ

아이폰 12 の画面サイズ がめん


1まいの紙に何ヵ月ぶん描く

一月で1まい。計12まい

あん 案1、パターン



あん 案2、日の丸構図 こうず



ラフや下書きの書きこみはそれぞれです。
自分が後から見かえしたときにしたいことが分かるように描こう

カレンダーを完成させよう



完成!

ステップ2で考えた内容をもとにカレンダーを完成させました!

ステップ2で決めた内容

テーマ

数字と色を楽しむ

描く内容

それぞれ月の色のイメージと数字を合わせて描く。
日づけは手描きのデザインでゆるくする

どこで使う

아이폰

サイズ

아이폰12の
がめん
画面サイズ

見る人や、かざる場所

自分のスマホで使う

1まいの紙に何ヵ月ぶん描く

一月で1まい。
計12まい



ステップ1

きせつ ぎょうじ
季節の行事やアイテムを考えよう（4～9月）



	行事（ぎょうじ）	アイテム		行事（ぎょうじ）	アイテム
4月			7月		
5月			8月		
6月			9月		



ステップ1

季節の行事やアイテムを考えよう (10~3月)



	行事 (ぎょうじ)	アイテム		行事 (ぎょうじ)	アイテム
10月			1月		
11月			2月		
12月			3月		



ステップ2

どんなカレンダーをつくるか考えよう (4~9月)



テーマ

描く内容

どこで使う

サイズ

見る人や、かざる場所

1まいの紙に何ヵ月ぶん描く

月ごとの色のイメージ

4月

5月

6月

7月

8月

9月



ステップ2

どんなカレンダーをつくるか考えよう (10~3月)



テーマ

描く内容

どこで使う

サイズ

見る人や、かざる場所

1まいの紙に何ヵ月ぶん描く

月ごとの色のイメージ

10月	
11月	
12月	
1月	
2月	
3月	

日づけのテンプレート（2025年4月～9月） コピペして使ってね！

4月							5月							6月						
日	月	火	水	木	金	土	日	月	火	水	木	金	土	日	月	火	水	木	金	土
		1	2	3	4	5					1	2	3	1	2	3	4	5	6	7
6	7	8	9	10	11	12	4	5	6	7	8	9	10	8	9	10	11	12	13	14
13	14	15	16	17	18	19	11	12	13	14	15	16	17	15	16	17	18	19	20	21
20	21	22	23	24	25	26	18	19	20	21	22	23	24	22	23	24	25	26	27	28
27	28	29	30				25	26	27	28	29	30	31	29	30					

7月							8月							9月						
日	月	火	水	木	金	土	日	月	火	水	木	金	土	日	月	火	水	木	金	土
		1	2	3	4	5						1	2		1	2	3	4	5	6
6	7	8	9	10	11	12	3	4	5	6	7	8	9	7	8	9	10	11	12	13
13	14	15	16	17	18	19	10	11	12	13	14	15	16	14	15	16	17	18	19	20
20	21	22	23	24	25	26	17	18	19	20	21	22	23	21	22	23	24	25	26	27
27	28	29	30	31			24	25	26	27	28	29	30	28	29	30				

31

日づけのテンプレート（2025年10月～2026年3月） コピペして使ってね！

10月							11月							12月						
日	月	火	水	木	金	土	日	月	火	水	木	金	土	日	月	火	水	木	金	土
			1	2	3	4							1		1	2	3	4	5	6
5	6	7	8	9	10	11	2	3	4	5	6	7	8	7	8	9	10	11	12	13
12	13	14	15	16	17	18	9	10	11	12	13	14	15	14	15	16	17	18	19	20
19	20	21	22	23	24	25	16	17	18	19	20	21	22	21	22	23	24	25	26	27
26	27	28	29	30	31		23	24	25	26	27	28	29	28	29	30	31			
							30													
2026年 1月							2月							3月						
日	月	火	水	木	金	土	日	月	火	水	木	金	土	日	月	火	水	木	金	土
				1	2	3	1	2	3	4	5	6	7	1	2	3	4	5	6	7
4	5	6	7	8	9	10	8	9	10	11	12	13	14	8	9	10	11	12	13	14
11	12	13	14	15	16	17	15	16	17	18	19	20	21	15	16	17	18	19	20	21
18	19	20	21	22	23	24	22	23	24	25	26	27	28	22	23	24	25	26	27	28
25	26	27	28	29	30	31								29	30	31				